



ФЕДЕРАЛЬНАЯ СЛУЖБА  
ГОСУДАРСТВЕННОЙ СТАТИСТИКИ

# Социально-экономическое положение Рязанской области



ЯНВАРЬ-ИЮЛЬ 2023



ФЕДЕРАЛЬНАЯ СЛУЖБА  
ГОСУДАРСТВЕННОЙ СТАТИСТИКИ

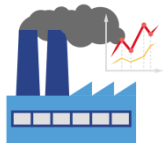
# Социально- экономическое положение Рязанской области

Рязаньстат

ЯНВАРЬ-ИЮЛЬ 2023

- 01 ПРОИЗВОДСТВО ТОВАРОВ И УСЛУГ
- 02 РЫНКИ ТОВАРОВ И УСЛУГ
- 03 ЦЕНЫ
- 04 ФИНАНСЫ
- 05 ОПЛАТА ТРУДА
- 06 ДЕМОГРАФИЯ





# ДИНАМИКА ПРОМЫШЛЕННОГО ПРОИЗВОДСТВА

ЯНВАРЬ-ИЮЛЬ 2023

Индекс промышленного производства по субъектам РФ, входящим в ЦФО, к январю-июлю 2022, %



Индексы производства по некоторым видам обрабатывающей продукции к январю-июлю 2022, %

Производство готовых металлических изделий, кроме машин и оборудования



**149,6%**

Максимум по региону

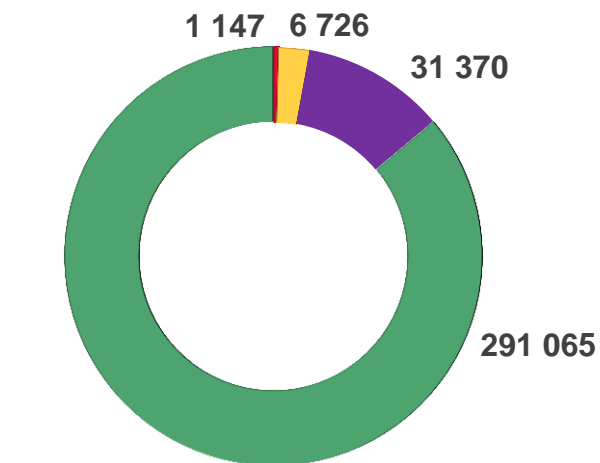
Производство мебели



**84,1%**

Минимум по региону

Отгружено товаров, выполнено работ и услуг собственными силами в январе-июле 2023, млн ₽



- Добыча полезных ископаемых
- Водоснабжение, водоотведение
- Обеспечение электроэнергией, газом, паром
- Обрабатывающие производства





# СОСТОЯНИЕ ЖИВОТНОВОДСТВА В СЕЛЬСКОХОЗЯЙСТВЕННЫХ ОРГАНИЗАЦИЯХ

ЯНВАРЬ-ИЮЛЬ 2023

На конец месяца



**151,3** ТЫС. ГОЛОВ

Крупный рогатый скот



**334,8** ТЫС. ГОЛОВ

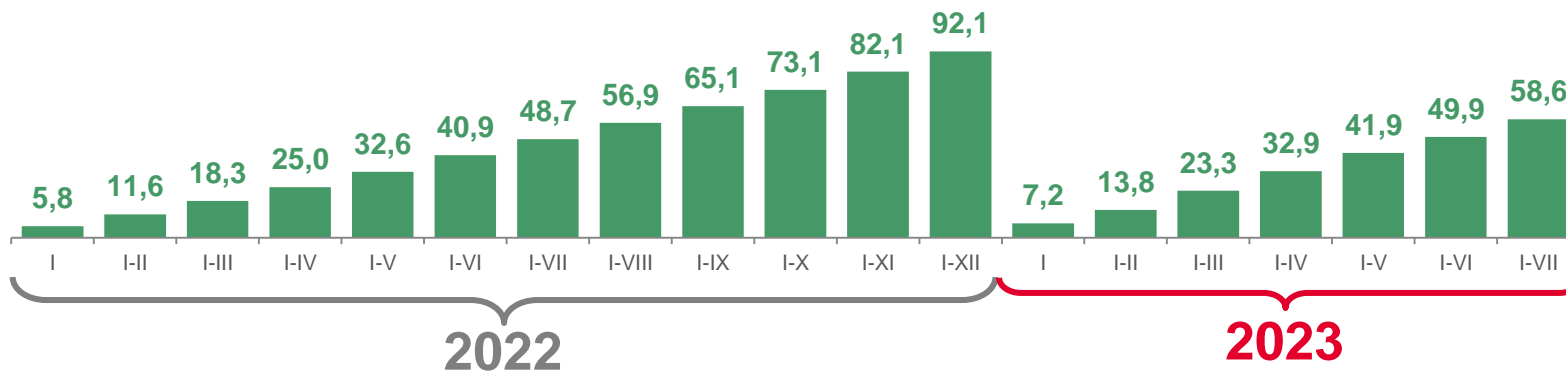
Свиньи



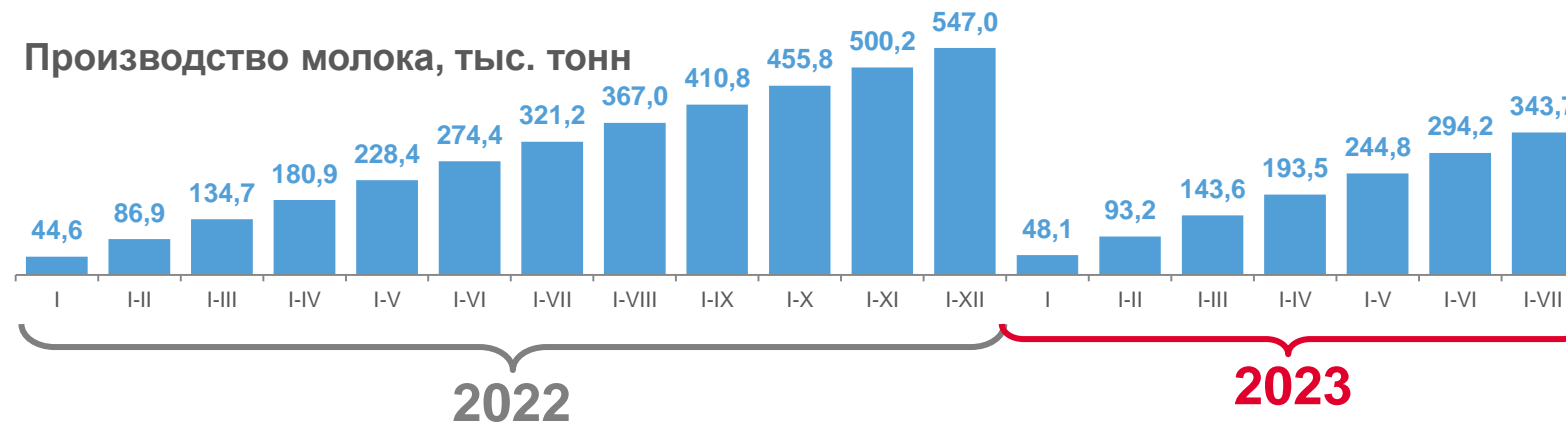
**9,9** ТЫС. ГОЛОВ

Овцы и козы

Производство скота и птицы на убой (в живом весе), тыс. тонн



Производство молока, тыс. тонн





# ОБЪЕМ СТРОИТЕЛЬНЫХ РАБОТ

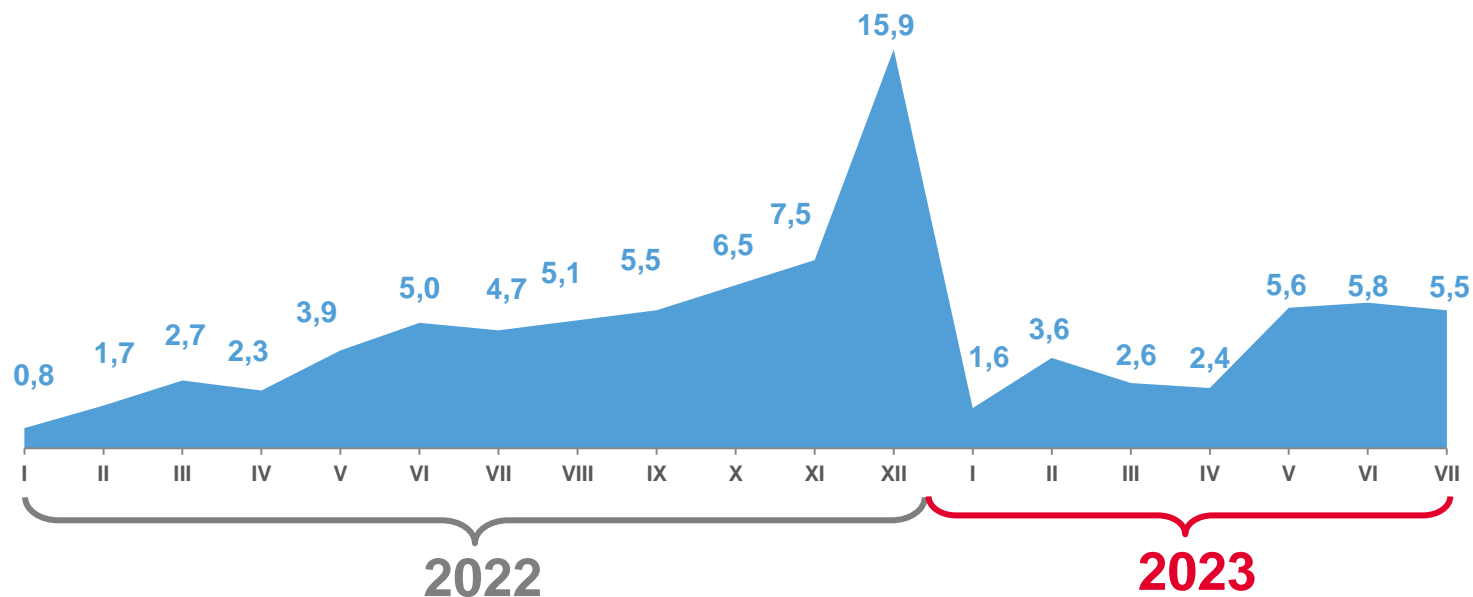
Объем работ по виду деятельности «Строительство» за январь-июль 2023

**27,0** млрд рублей

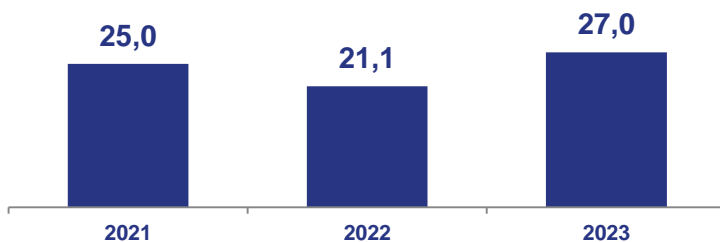
**125,5%**

к январю-июлю 2022 в сопоставимых ценах

Распределение объема строительных работ по месяцам, млрд рублей



Динамика объема строительных работ за январь-июль 2021-2023, млрд рублей





# ПЕРЕВОЗКА ПАССАЖИРОВ И ПАССАЖИРООБОРОТ АВТОМОБИЛЬНОГО ТРАНСПОРТА

ЯНВАРЬ-ИЮЛЬ 2023

**39,0** млн чел

Перевезено пассажиров – всего

**112,3%**

к январю-июлю 2022

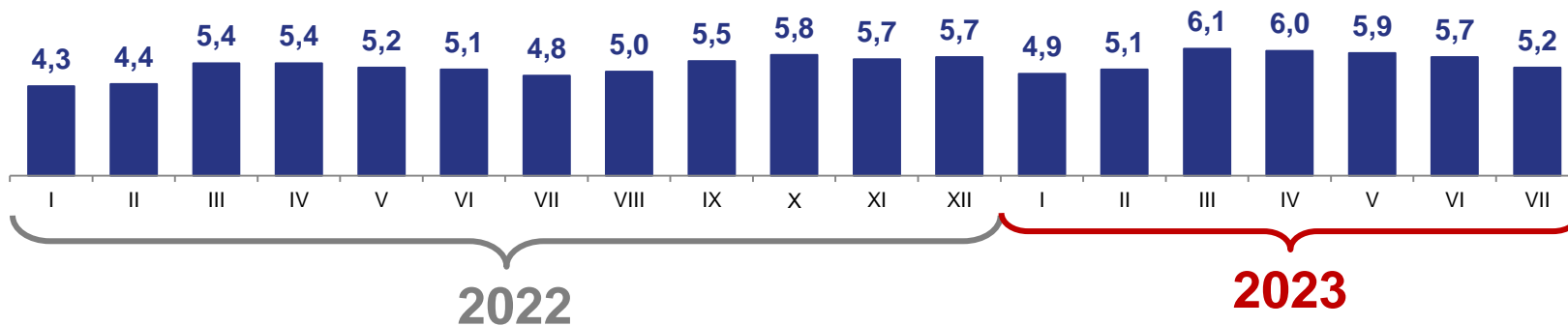
**347,3** млн пасс.-км

Пассажирооборот - всего

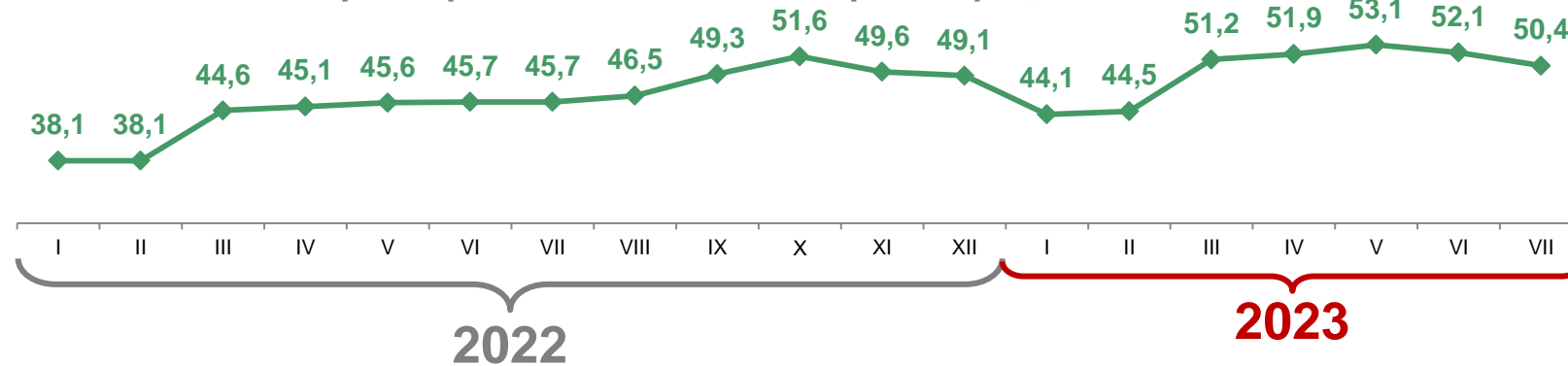
**114,7%**

к январю-июлю 2022

Динамика перевозок пассажиров, млн чел



Динамика пассажирооборота автомобильного транспорта, млн пасс. км





# ОБОРОТ РОЗНИЧНОЙ ТОРГОВЛИ И ОБЩЕСТВЕННОГО ПИТАНИЯ

ЯНВАРЬ-ИЮЛЬ 2023

**158,7** млрд  
рублей

Оборот  
розничной торговли

**101,8%**

к январю-июлю 2022  
в сопоставимых ценах

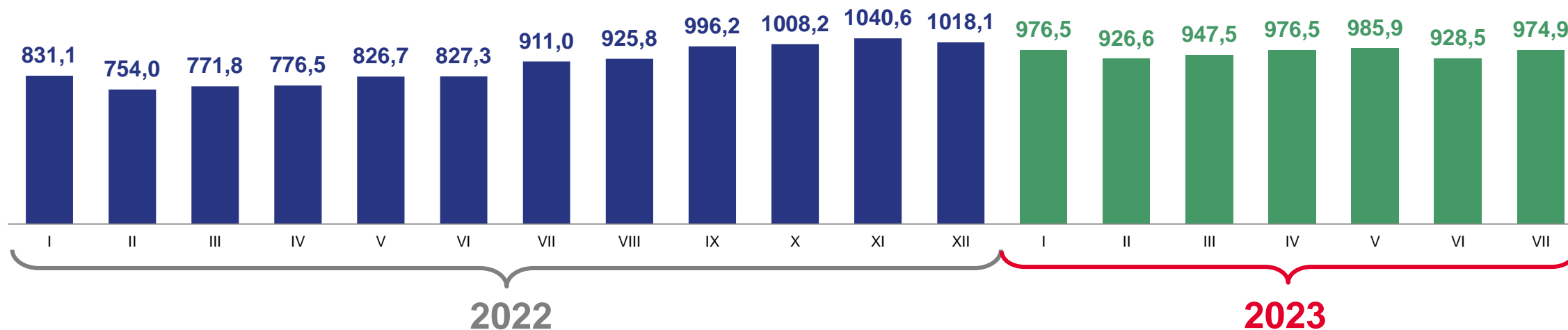
**6,7** млрд  
рублей

Оборот  
общественного питания

**105,8%**

к январю-июлю 2022  
в сопоставимых ценах

Динамика оборота общественного питания, в млн рублей







# РЫНОК ПЛАТНЫХ УСЛУГ НАСЕЛЕНИЮ

ЯНВАРЬ-ИЮЛЬ 2023

**42 230,7** млн рублей

Объем платных услуг

**101,2%**

к январю-июлю 2022  
в сопоставимых ценах

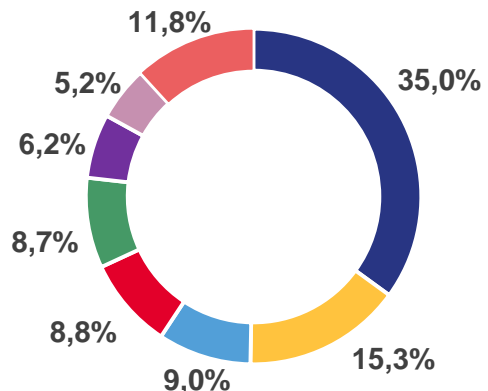
**3 675,5** млн рублей

Объем бытовых услуг

**108,0%**

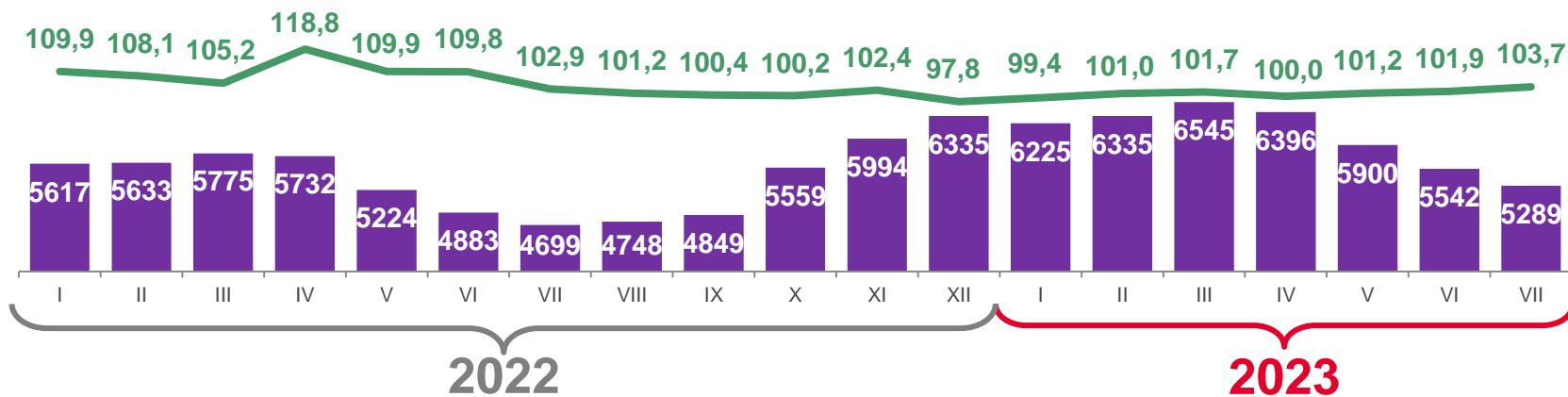
к январю-июлю 2022  
в сопоставимых ценах

Структура платных услуг



- Коммунальные услуги
- Телекоммуникационные услуги
- Медицинские услуги
- Жилищные услуги
- Бытовые услуги
- Транспортные услуги
- Услуги системы образования
- Другие виды услуг

Динамика платных услуг



В процентах к соответствующему месяцу предыдущего года в сопоставимых ценах

■ Млн рублей







# ИНДЕКСЫ ЦЕН В СЕКТОРАХ ЭКОНОМИКИ

ИЮЛЬ 2023

К декабрю 2022



**102,7%**

Индекс потребительских цен



**107,7%**

Индекс цен производителей промышленных товаров



**93,4%**

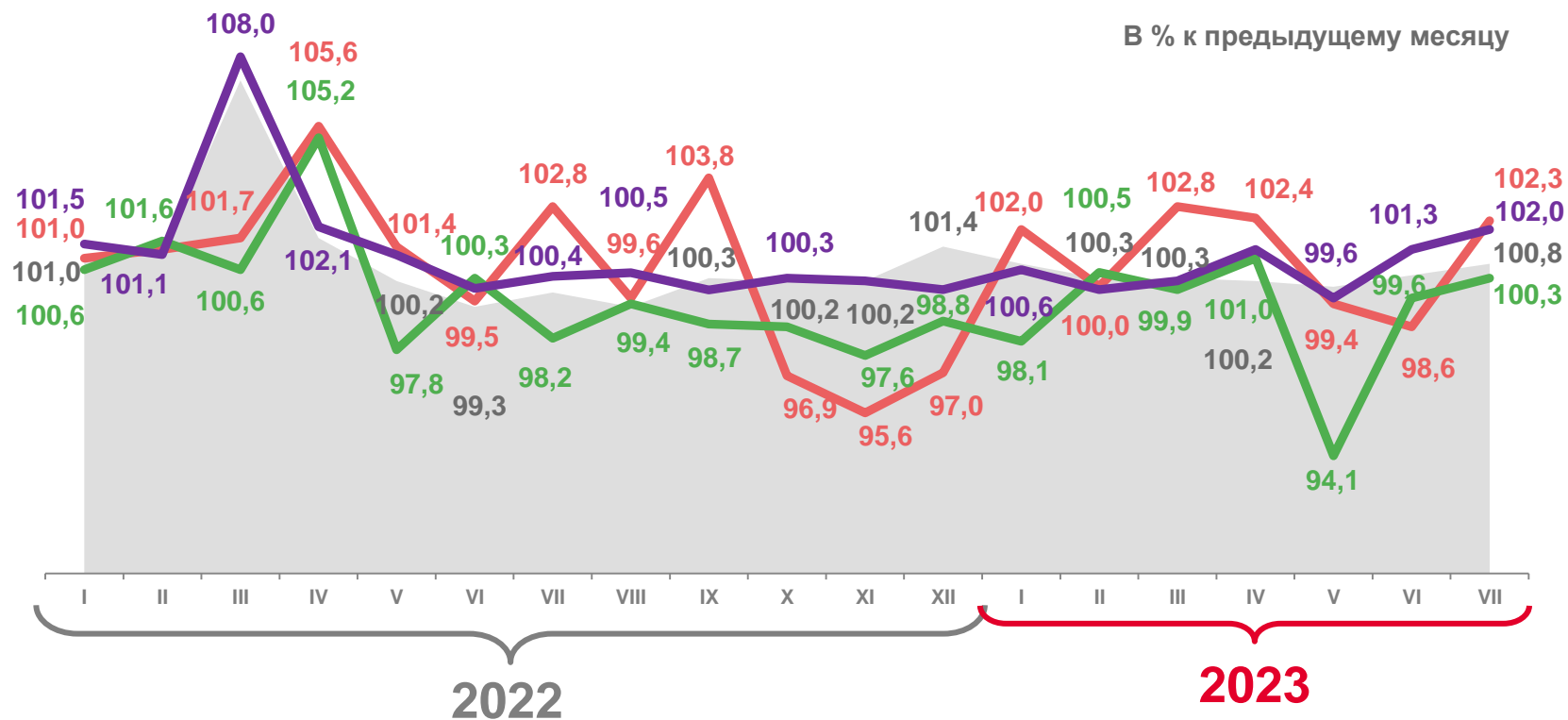
Индекс цен производителей сельскохозяйственной продукции



**106,4%**

Сводный индекс цен на продукцию (затраты, услуги) инвестиционного назначения

В % к предыдущему месяцу



Индекс потребительских цен



Индекс цен производителей промышленных товаров



Индекс цен производителей сельскохозяйственной продукции



Сводный индекс цен на продукцию (затраты, услуги) инвестиционного назначения





# САЛЬДИРОВАННЫЙ ФИНАНСОВЫЙ РЕЗУЛЬТАТ ОРГАНИЗАЦИЙ

ЯНВАРЬ-ИЮНЬ 2023, МЛН РУБЛЕЙ

Всего по области

**32 975,2**

К январю-июню 2022

**85,3%**

Обработывающие производства		<b>22 995,5</b>	Деятельность гостиниц и предприятий общественного питания		<b>105,5</b>
Торговля оптовая и розничная; ремонт автотранспортных средств и мотоциклов		<b>4 981,8</b>	Деятельность финансовая и страховая		<b>39,2</b>
Сельское, лесное хозяйство, охота, рыболовство и рыбоводство		<b>2 624,6</b>	Деятельность в области здравоохранения и социальных услуг		<b>29,3</b>
Обеспечение электрической энергией, газом и паром; кондиционирование воздуха		<b>1 769,9</b>	Предоставление прочих видов услуг		<b>11,4</b>
Деятельность профессиональная, научная и техническая		<b>328,6</b>	Деятельность в области информации и связи		<b>6,2</b>
Водоснабжение, водоотведение, организация сбора и утилизации отходов, деятельность по ликвидации загрязнений		<b>305,3</b>	Образование		<b>- 1,0</b>
Деятельность по операциям с недвижимым имуществом		<b>265,3</b>	Транспортировка и хранение		<b>- 14,3</b>





# СРЕДНЕМЕСЯЧНАЯ НОМИНАЛЬНАЯ НАЧИСЛЕННАЯ ЗАРАБОТНАЯ ПЛАТА РАБОТНИКОВ ОРГАНИЗАЦИЙ

**55 754,8** рублей

Июнь 2023

**115,0%**

Июнь 2023 к июню 2022

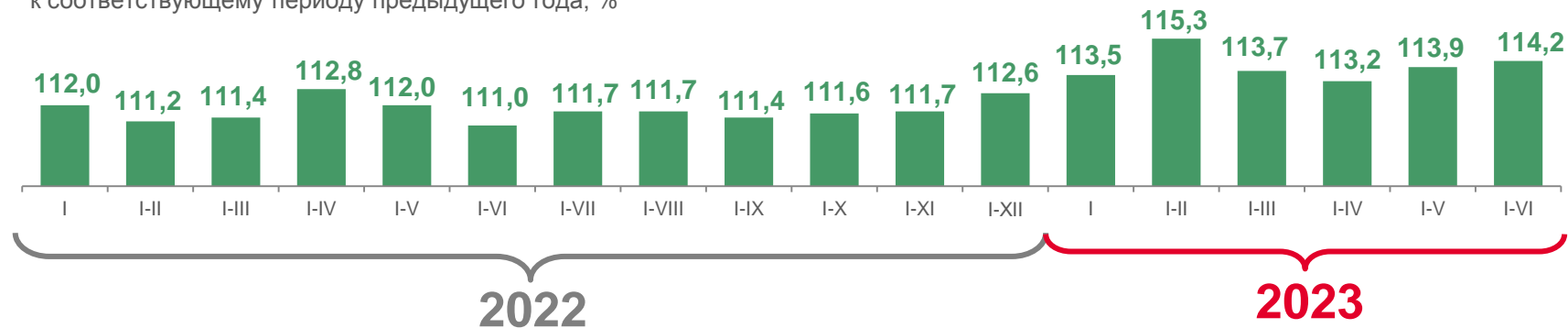
**50 201,4** рублей

Январь-июнь 2023

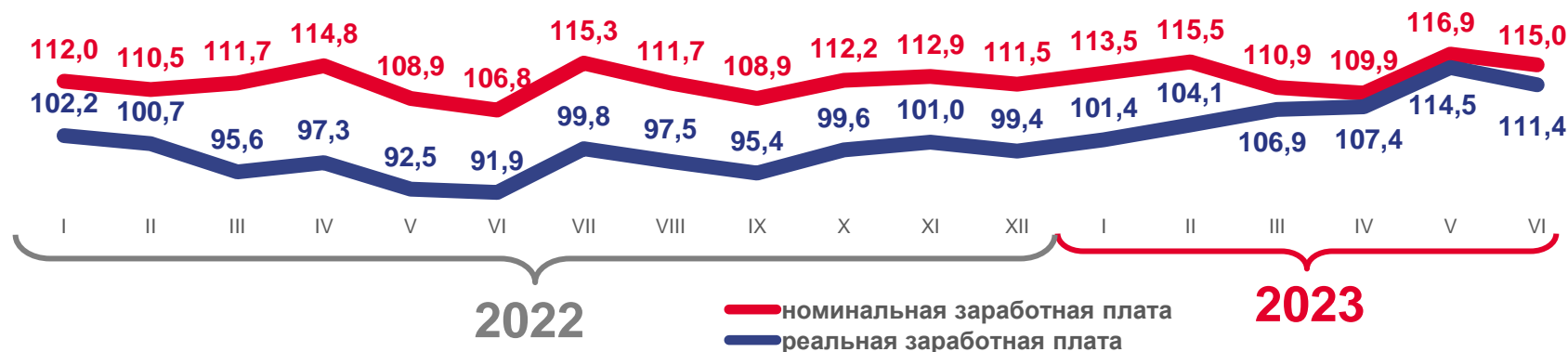
**114,2%**

Январь-июнь 2023 к январю-июню 2022

Темпы роста средней номинальной начисленной заработной платы к соответствующему периоду предыдущего года, %



Темпы роста номинальной и реальной заработной платы к соответствующему периоду предыдущего года, %





# ЕСТЕСТВЕННОЕ ДВИЖЕНИЕ НАСЕЛЕНИЯ

ЯНВАРЬ-ИЮНЬ 2023

**3 204** человек

Родившиеся

**8 129** человек

Умершие

**-4 925** человек

Естественный прирост

